



Manual

Controladora de

acesso

UNICA

Parabéns, você acaba de adquirir um produto com a qualidade Pináculo, produzido no Brasil com alta tecnologia. Este manual contém todas as funções do equipamento.

www.pinaculo.com.br

A Controladora de acessos UNICA permite gerenciamento completo, de acessos por Tag, biometria ou reconhecimento facial. Quando conectada a plataforma HIVEUM permite gerenciamento remoto de configurações e cadastros de acessos, e também obter relatórios e alertas em tempo real. Com a controladora de acessos UNICA é possível cadastrar até 26.000 acessos, podem ser configurados com permissões de período de data, dia da semana e horário.


Características:

- 4 Saídas de relé independentes (contato seco NA/NF) com tempo de retenção configurável;
- 4 Entradas digitais para acionamento via botoeiras;
- 4 Entradas digitais para sensor intertravamento e/ou porta aberta;
- 4 Entradas Wiegand (26/32bits);
- 1 Saída de emergência /sirene;
- 1 Entrada digital de emergência;
- 1 Porta de comunicação RS485;
- Porta USB para configuração ou atualização de firmware via MC-SOFT;
- Até 26.000 Cadastros de acesso;
- Regras de acesso por período de data, horário e dia da semana;
- Armazenamento local de até 512 eventos off-line;
- RTC (Real Time Clock) interno com bateria inclusa;
- Acionamento remoto via aplicativo HIVEUM*;
- Comunicação com a plataforma HIVEUM por cabo ethernet (UNICA 18E) ou chip de telemetria (UNICA 18C) *.

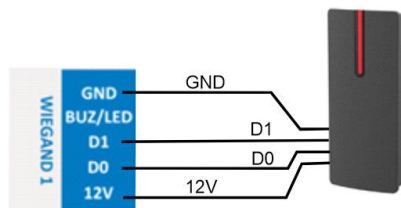
* Plataforma HIVEUM disponível no site: www.hiveum.com.br. Para até 10 apartamentos é gratuita, acima desta quantidade possui custo, por condomínio cadastrado e quantidade de apartamentos.

Procedimento de instalação:

A controladora de acessos UNICA pode ser fixada na parede através de dois parafusos nas laterais, a altura média indicada é de 1,30 a 1,60 metros de altura do solo, em local sem umidade ou calor excessivo.



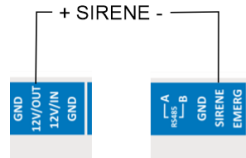
Instalação de dispositivo Wiegand: para instalação de dispositivos na porta Wiegand, observe o esquema de ligação para porta Wiegand 1, quando o leitor de tag ou outro dispositivo Wiegand possuir o fio para buzzer/led use o conector BUZ/LED.



Instalação de Botoeiras: para instalação de botoeiras conecte um fio da botoeira no borne correspondente a botoeira que deseja utilizar (B1, B2, B3 ou B4) e o outro fio em um dos bornes GND (contato comum).

Instalação de Sensores de porta: para instalação de sensores de porta conecte um fio do sensor no borne correspondente (S, S2, S3 ou S4) e o outro fio em um dos bornes GND (contato comum).

Instalação de Sirene: Conecte o fio positivo da sirene no borne 12V/OUT e o negativo no borne SIRENE, corrente máxima de saída 300 mA, para dispositivos com carga maior utilize um relé e fonte auxiliar compatível com o dispositivo.



Saídas de Relé: As saídas de relé são independentes, atuam em NA (normalmente aberto ou NF (normalmente fechado), para conexão com os diversos tipos de fechaduras acesse o endereço: www.pinaculo.com.br/Manuais/Manual_Unica.pdf

Programação via MC-SOFT: Com o MC-Soft, instalado conecte a controladora UNICA com cabo USB. No nosso site você também encontra o manual de operação do MC-Soft, disponível em: www.pinaculo.com.br.

Para cadastro de apartamentos, acessos e outras configurações acesse o manual completo no QR Code ou endereço: www.pinaculo.com.br/Manuais/Manual_Unica.pdf

Termo de garantia

A **Pináculo - Advance Tecnologia Ltda** assegura ao consumidor deste produto garantia contra defeito de fabricação ou dos materiais nele contidos por um período de 24 meses (sendo 90 dias de garantia legal e 21 meses de garantia contratual), contados a partir da data de emissão da nota fiscal do fabricante. Na ausência da nota fiscal será considerada a data de fabricação (estampada na placa) para contagem da garantia. Durante o período de garantia legal de 3 meses a garantia compreende o reparo ou a substituição de partes, peças ou conjuntos comprovadamente defeituosos, sem custo em material ou mão de obra ao consumidor, o que inclui a logística reversa para envio do equipamento, reparo do produto e retorno do mesmo. Durante a garantia contratual, 21 meses, somente o custo de reparo é coberto pela garantia, sendo responsabilidade do cliente os custos de envio e retorno do equipamento. A comprovação do defeito e a prestação da garantia serão realizados nas dependências da Pináculo. A garantia não cobre custos de instalação ou taxa de visita. A garantia não cobre defeitos decorrentes do desgaste natural. Esta garantia somente será atendida com a apresentação da respectiva nota fiscal de compra, e não estará assegurada caso o número de série do produto se apresente rasurado ou ausente. A execução de qualquer serviço ou reparo no produto em função da aplicação da garantia não estende o seu período inicial.

Fica convencionado que a garantia perderá toda a validade se:

1. Ocorrer defeito causado por uso inadequado, indevido, queda, colisão, ou em desacordo com as orientações contidas no folheto de instruções de uso;
2. Ocorrer defeito causado por eventos da natureza, inundações, descargas e outros;
3. Ocorrer defeito causado por ligação em desacordo com as recomendações contidas no folheto de instruções de instalação, ou em redes elétricas instáveis ou com flutuações fora das especificações contidas nas normas vigentes;
4. Ocorrer dano devido à instalação em conjunto com acessórios ou outros equipamentos não previstos nas instruções de instalação;
5. O produto for reparado ou violado por pessoas não autorizadas pela Pináculo.

ADVANCE TECNOLOGIA EIRELI

Rua Cel. Evaristo, 1452 – Centro – Taquara/RS – CEP 95600-022

www.pinaculo.com.br

Este equipamento não tem direito à proteção contra interferência prejudicial e não pode causar interferência em sistemas devidamente autorizados.

Acesse o manual completo



www.pinaculo.com.br/Manuais/Manual_Unica.pdf